





situación



emplazamiento

LEYENDA

-  LIMITE PARCELA
-  ALINEACION OBLIGATORIA SOBRE RASANTE
-  RETRANQUEO OBLIGATORIO EN PLANTA BAJA
-  SIN URBANIZAR

EDIFICIO PLURIFAMILIAR PROTEGIDO, GARAJE Y TRASTEROS
PARCELA PM-13D DEL PERI Nº1 PESCADERIA DEL PGOU DE HUELVA

REFUNDIDO ANEJO TÉCNICO

ARQUITECTURA

B	01	VARIAS	plano:	SITUACIÓN, EMPLAZAMIENTO Y CONDICIONES URBANÍSTICAS
CLASE	NÚMERO	ESCALA		

archivo: 190521_SITUACION.dwg

fecha: FEBRERO 2021 expediente:

arquitecto: JOAQUIN CARO GOMEZ

c/ Maese Luis 24 14003 CORDOBA Tel./Fax 957390560

LA PROPIEDAD

EL ARQUITECTO