




























1	 <p>Panel de pladur Briv de plaques de guix laminat, amb perfilat, amb perfilat de alçada i acabament amb muntadors verticals entre 45 i 150mm d'espaiat. Col·locat amb fixacions mecàniques i capçal amb guix laminat per les dues cares, fixada mecànicament.</p>	11	 <p>Porta de fusta de faig Porta de fusta de faig per envernissat, amb rebalcos cada 40cm o una cara.</p>
2.1	 <p>Aplacat de fusta de faig Aplacat d'elements verticals a prestatge, fins a 3,00m d'alçada, com a mòdul, amb elements de placa de fusta de fusta o aglomerat, chapat amb lamina de fusta de faig envernissat, col·locat sobre estructura de fusta o acer, sobre parament de guix.</p>	12	 <p>Aplacat PROCEMA Parament interior de PROCEMA fusta, de reflicto perfilat, 1cm de gruix, amb panells de 120x80cm, d'alta densitat.</p>
2.2	 <p>Aplacat de fibres de fusta Aplacat d'elements verticals a prestatge, fins a 3,00m d'alçada, com a mòdul, panells amb chapat corresponent amb elements de placa de fusta o aglomerat, d'espaiat 40cm, chapat amb lamina de fusta de faig envernissat, col·locat amb fixacions mecàniques.</p>	13	 <p>Acabat pintura amb aïllació Pintat de parament horitzontal de guix, amb pintura plàstica amb acabat fi, amb una capa segelladora i dues d'acabat.</p>
3	 <p>Fiançament de vidre temperat fulla fixa Fiançament de vidre de fusta incolora temperada de 10mm de gruix, amb fulla fixa, col·locada amb fixacions mecàniques. Juntes de silicona transparent.</p>	14	 <p>Cellas guix laminat Cellas amb plaques de guix laminat per revestir de 10mm de gruix, sistema fix amb entornat ocult i suspensió autonivelladora de barra rodada.</p>
4	 <p>Porta de vidre incolora temperada de 10mm de gruix, amb fulla acobada, col·locat amb fixacions mecàniques. Inclou perfilat d'inox.</p>	15	 <p>Perfil inox Perfil INOX</p>
5.1	 <p>Porta Corredissa de 90x232cm Porta de vidre incolora temperada de 10mm de gruix, durta fulla corredissa, sobre guix tipus Klein Rot Glass 60 (Vb-10), vista. Col·locat amb fixacions mecàniques.</p>	16	 <p>Sòcol de PVC Haislag pintat</p>
5.2	 <p>Porta Corredissa de 114x232cm Porta de vidre incolora temperada de 10 mm de gruix, durta fulla corredissa, sobre guix tipus Klein Rot Glass 60 (Vb-10), no vista. Col·locat amb fixacions mecàniques.</p>	17	 <p>Finestra Exterior</p>
5.3	 <p>Porta Corredissa de 210x232cm Porta de vidre incolora temperada de 10 cm de gruix, durta fulla corredissa, sobre guix tipus Klein Rot Glass 60 (Vb-10), vista. Col·locat amb fixacions mecàniques.</p>	18	 <p>Revestiment de melamina Aplacat de parament vertical interior de guix laminat amb Melamina.</p>
6	 <p>Sota tipus Klein Perfil superior d'alumini amb acabat anoditzat "Silver Marine". Rodaments amb coixinets de boles. Els perfils superiors i inferiors permeten incorporar un vidre tri i també els tipus de fust de reconquist. Els rebalcos corredissos de vidre es penjant mitjançant muntasses de pressió controlada. Les muntasses accepten vidres tant de 8 a 10 mm de gruix.</p>	19	 <p>Poder Parcel Incor de parcel·lana verificada de sortida horitzontal de calor tèrmica. Sèrie ELEMENT de la casa ROCA</p>
7	 <p>Porta de fusta lacaada blanca Porta de fusta lacaada blanca, d'una fulla acabada.</p>	20	 <p>Moble ESTRATUM bany Moble per a bany mod. ESTRATUM de la casa ROCA, amb rebalcos incorporats de parcel·lana verificada.</p>
8	 <p>Porta de vidre d'acòs a local Porta de vidre temperat acabada de 10mm de gruix d'acòs al local.</p>	21	 <p>Moblament de cuina amb sòcol interior - Còncaves i prestatges d'aglomerat de fusta de faig de 16mm i recobertes laminat per cares laterals. - Frontisses d'acòs niquelat. - Revestiment acústic d'inox. - Potes de plàstic, cur invernissat.</p>
9	 <p>Porta de fiançament de local Porta corredissa d'acòs corrent reforçada amb passamanys sobre guix acobada.</p>	22	 <p>Tauler de 60cm de fusta de faig Tauler de 60cm d'amplada de fusta de faig, de 30cm de gruix, col·locat sobre obra amb fixacions mecàniques.</p>
10	 <p>Finestra de fulla fixa Finestra de fulla fixa formada amb vidre temperat de 10cm de gruix, sobre marc de perfil d'inox en U. Fixat a post amb fust mecànica.</p>	23	 <p>Tauler de 20cm de fusta de faig Tauler de 20cm d'amplada de fusta de faig, de 30cm de gruix, col·locat sobre obra amb fixacions mecàniques.</p>
		24	 <p>Potes acer cromat Potes d'acer cromat de 80cm d'altura i 135mm de diàmetre per anar ancorades.</p>

